

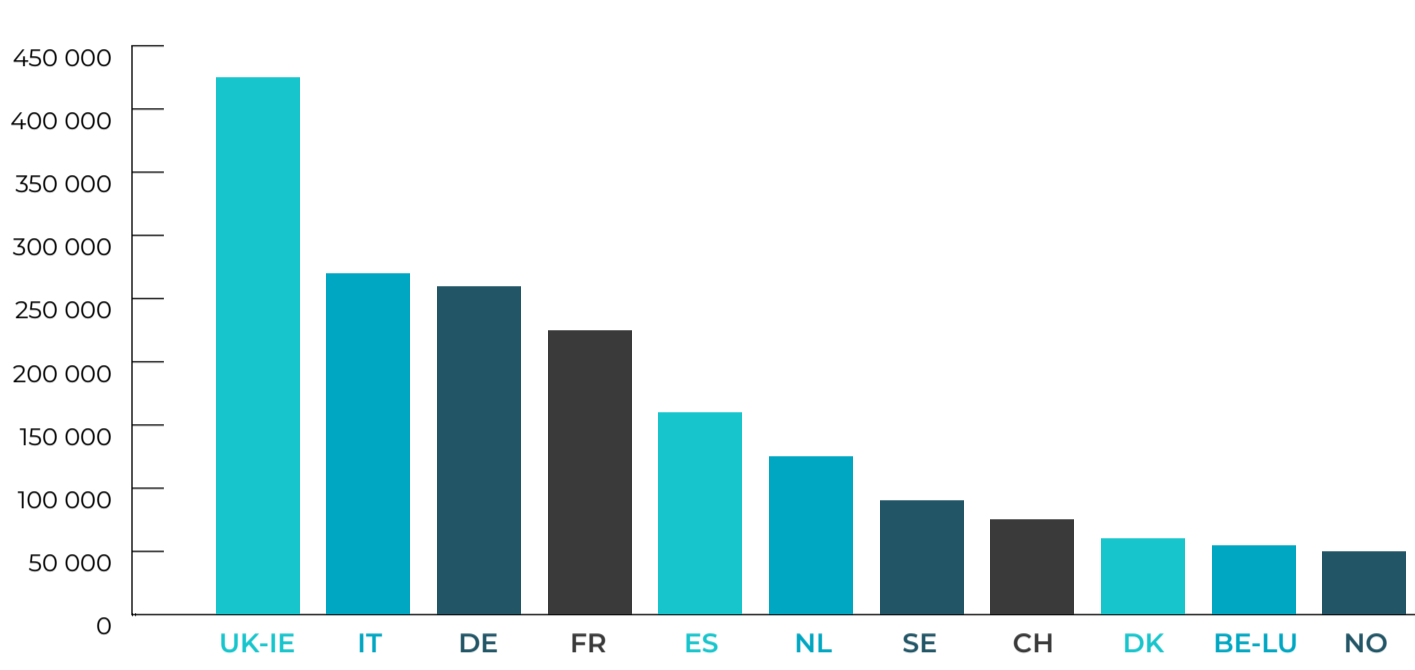
LA CONTACTOLOGIE EN HAUSSE EN EUROPE, LE NOMBRE DE PORTEURS EN BAISSÉ EN FRANCE



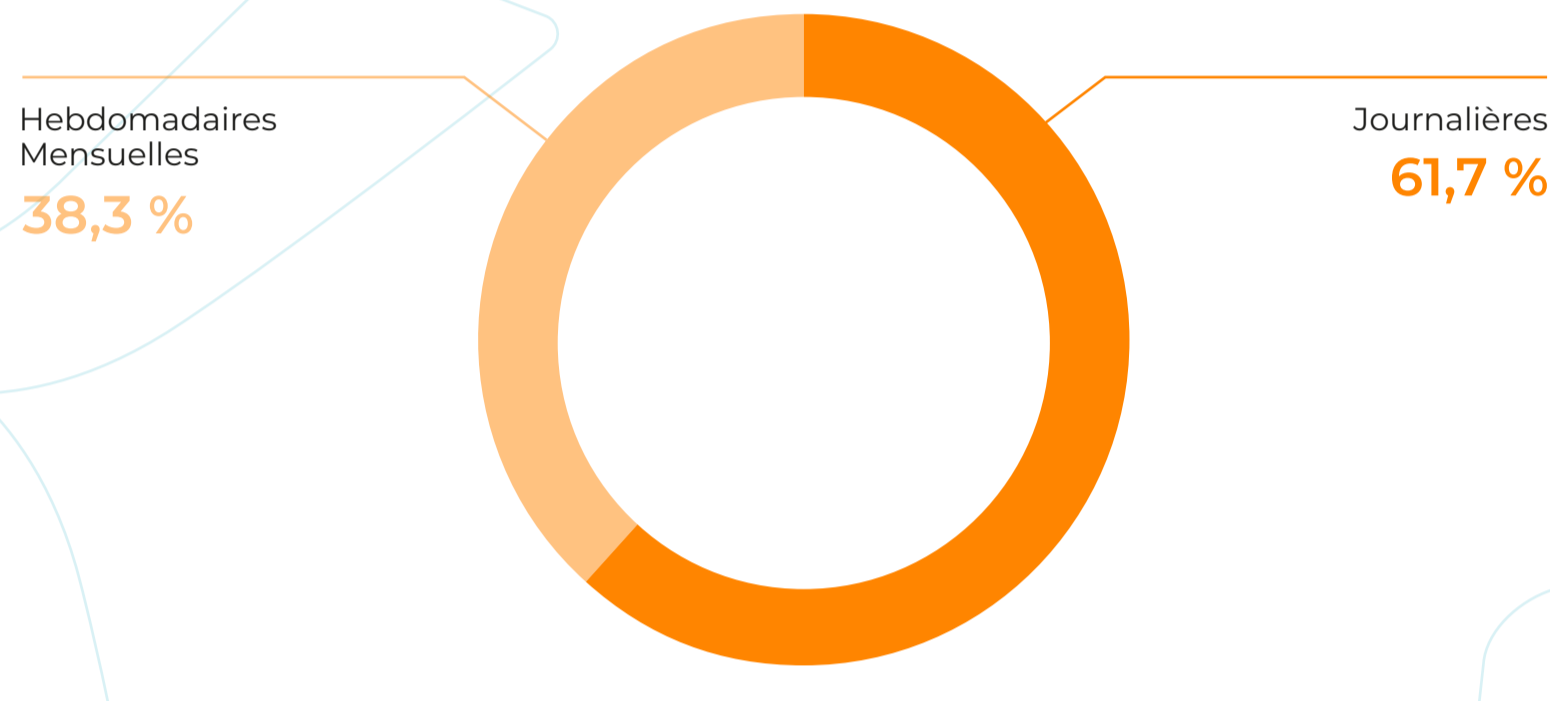
Évolution 2022-2023 du % de porteurs de lentilles de contact au sein de la population âgée de 15 à 64 ans dans 11 pays européens

Pays	Journalières	Hebdomadaires/mensuelles	Tous types	Évolution 2022-2023
Suède	7,19 %	2,95 %	13,15 %	+8,55 %
Danemark	9,96 %	6 %	12,78 %	-5,54 %
Norvège	7,93 %	3,10 %	10,99 %	-1,20 %
Pays-Bas	3,49 %	7,50 %	10,75 %	+0,88 %
Suisse	5,10 %	4,49 %	9,09 %	-5,92 %
Royaume-Uni Irlande	5,94 %	3,24 %	8,93 %	+0,51 %
Belgique Luxembourg	2,48 %	1,82 %	6 %	+19,17 %
Italie	3,63 %	3,27 %	5,41 %	-0,22 %
Espagne	1,26 %	2,73 %	4,87 %	+2,69 %
France	1,71 %	3,50 %	4,81 %	-6,58 %
Allemagne	1,34 %	3,08 %	4,49 %	+3,09 %
Total des 11 marchés	3,18%	3,28%	6,41%	+0,48%

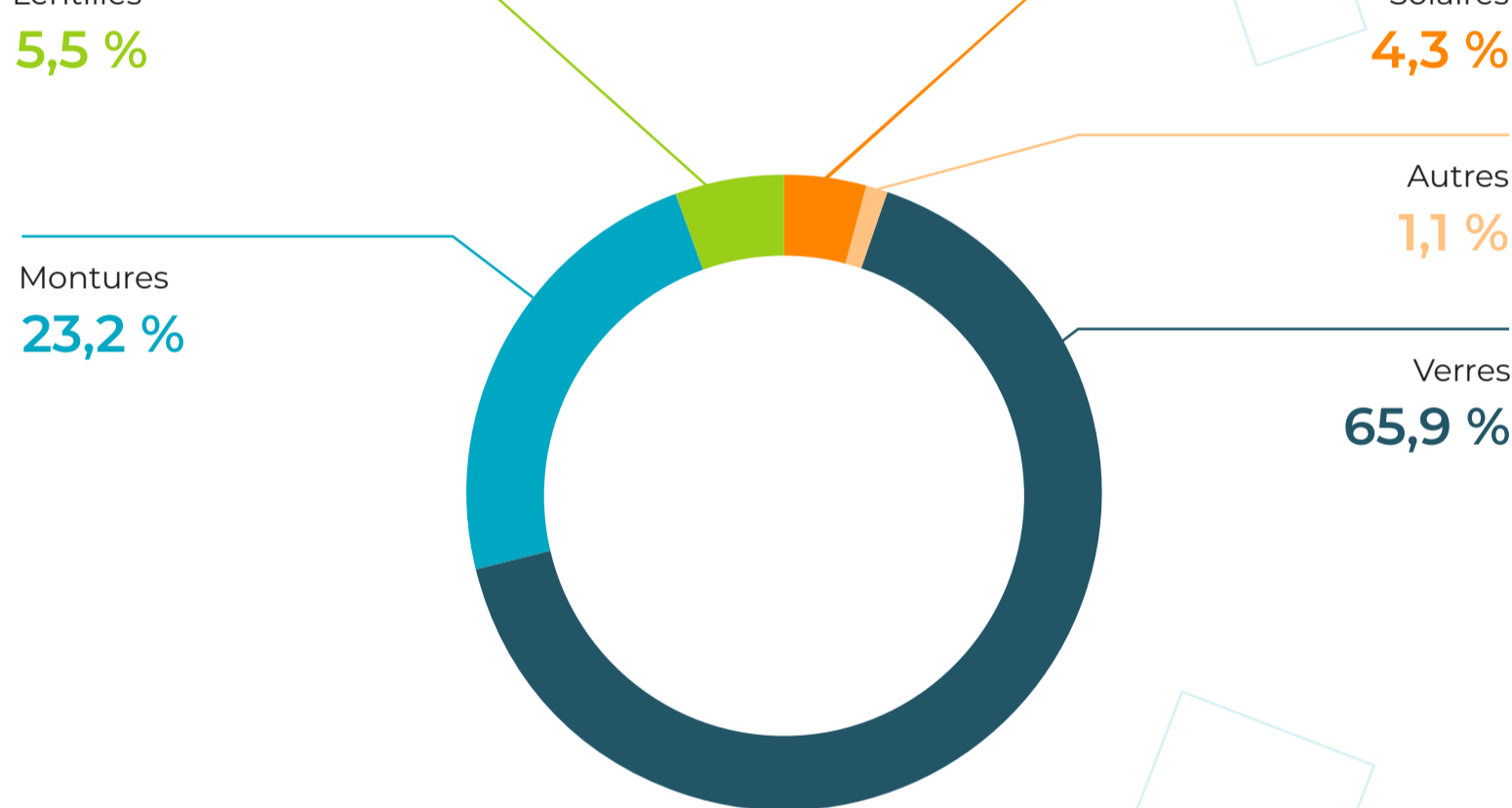
CA HT du marché de la contactologie dans 11 pays européens en 2023 (en milliers €)



Part de marché des différents types de port en 2023 dans 11 pays européens



Part des différentes catégories de produits dans le CA des magasins en France (en %)

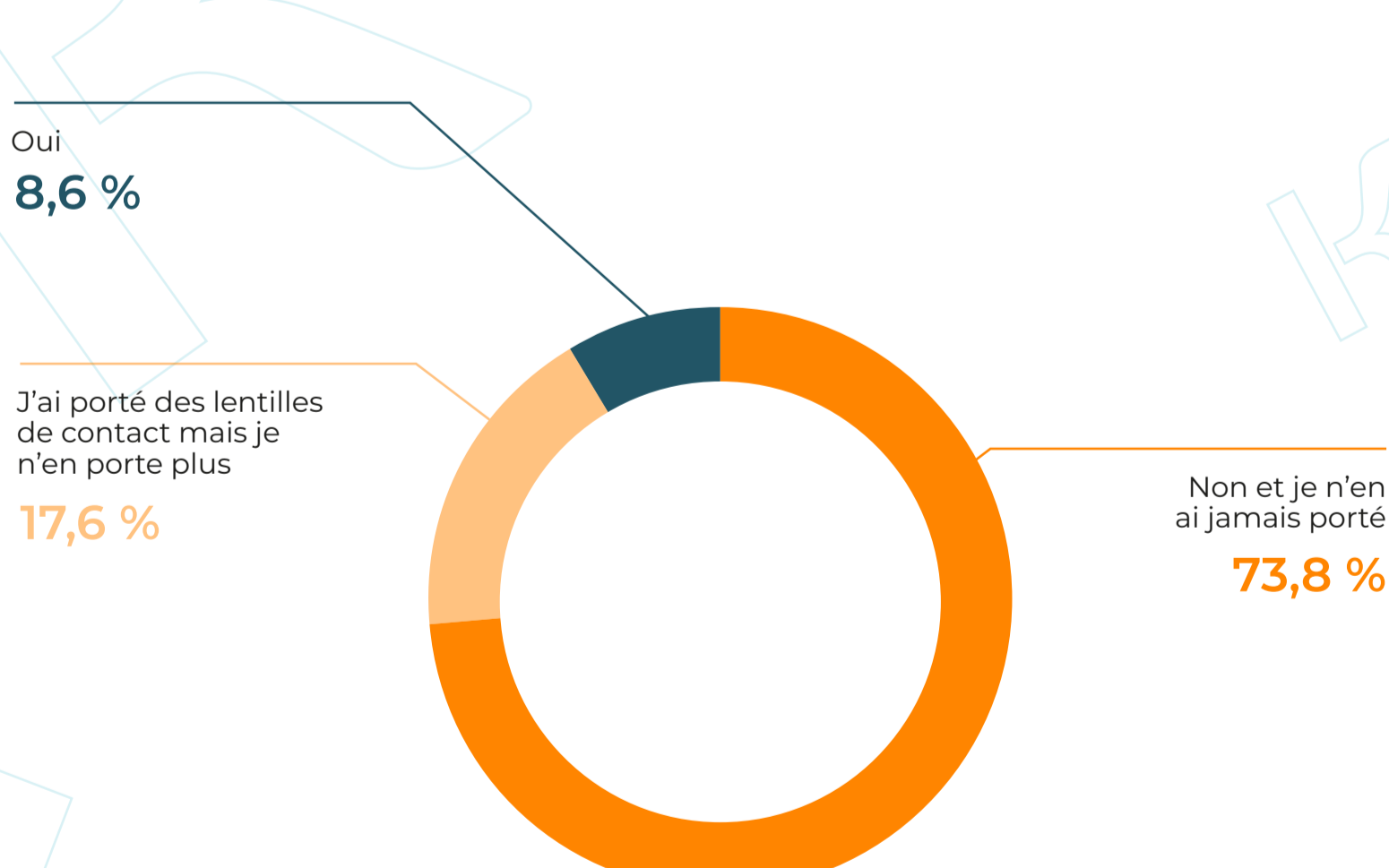


90%

est le pourcentage de porteurs qui achètent leurs lentilles chez un opticien

Un nombre de porteurs encore en deçà du potentiel

Portez-vous des lentilles de contact ?



Un quart des porteurs de lunettes intéressés par les lentilles

Quel serait votre niveau d'intérêt à essayer des lentilles si votre opticien ou votre ophtalmologiste vous le proposait ?

