

### CHIFFRE D'AFFAIRES DU MARCHÉ DE L'OPTIQUE

DÉCEMBRE 2023

vs 2022

# +0,1%

# +1,3%

d'évolution du chiffre d'affaires des magasins de retail entre décembre 2023 et décembre 2022

Leur fréquentation a augmenté en moyenne de

# 0,3%

# +3,1%

De croissance pour les magasins d'optique situés en centre commerciaux

Les ZAC performant aussi avec une augmentation de leur chiffre d'affaires de

# + 2,7%

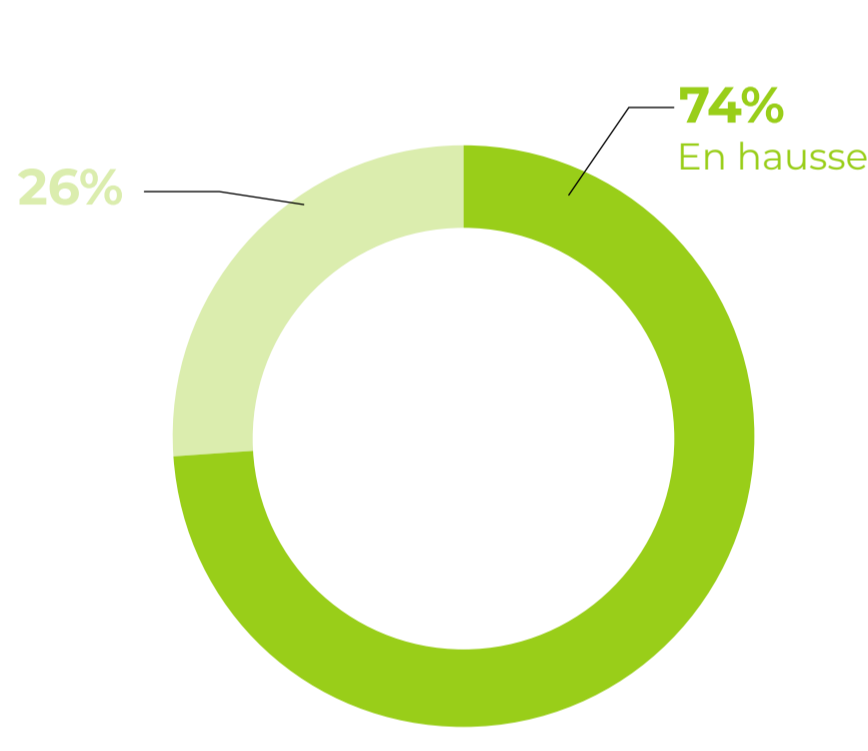
par rapport à décembre 2022

Les magasins de centre-ville ont connu plus de difficulté, avec une évolution de CA de

# - 1,4%

par rapport à décembre 2022

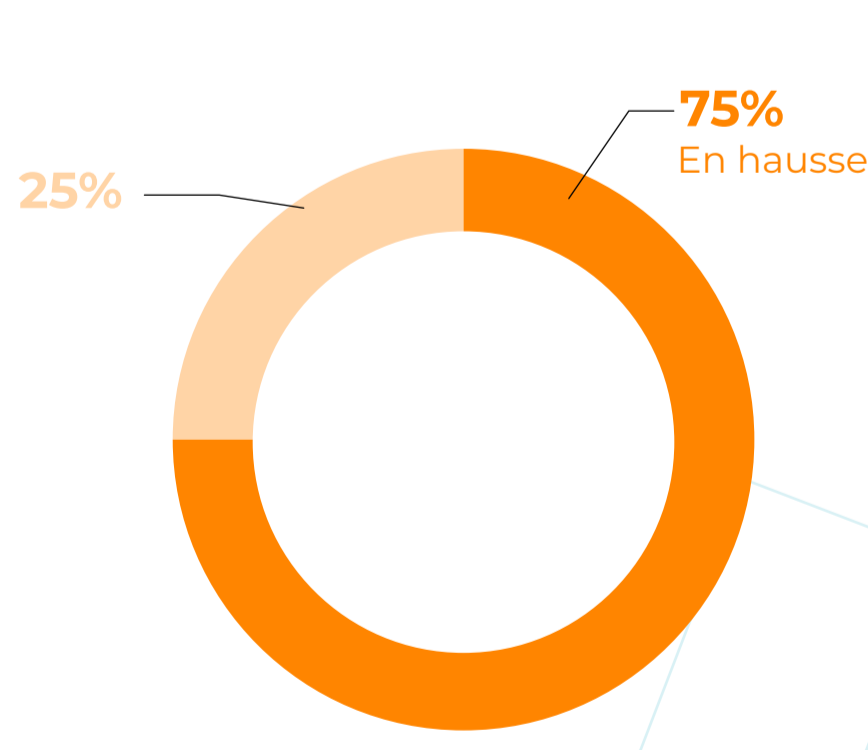
### ÉVOLUTION DU CA DES MAGASINS D'OPTIQUE



74% des 404 magasins répondants ont enregistré en 2023 une solide croissance de 5,1% de leur CA.

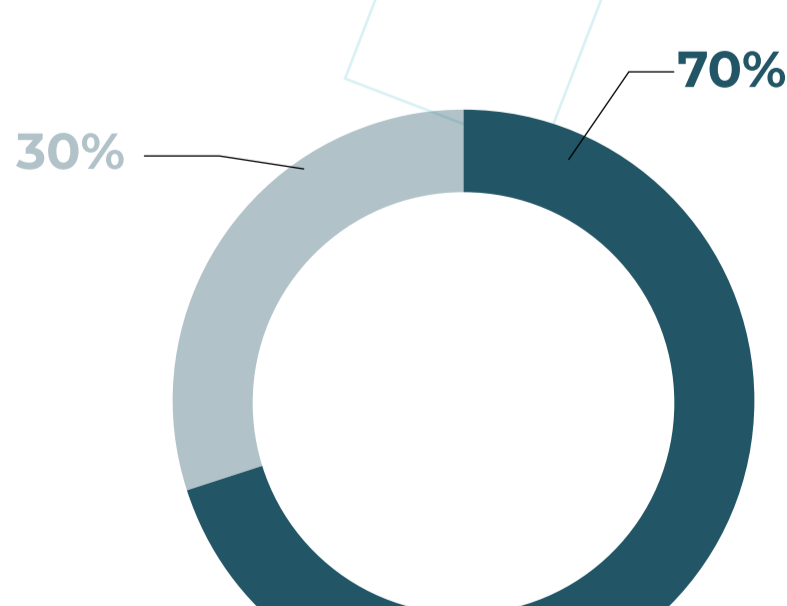
Une moyenne que les verriers confirment, avec une hausse en volumes de + de 1% et de 4% en valeur.

### LES POINTS DE VENTE INDÉPENDANTS



75% des points de vente indépendants affichent une bonne santé : un **CA positif** entre 2023 et 2022.

### LES ENSEIGNES



70% des répondants ont renseigné un **CA en croissance** en 2023 par rapport à 2022.

### VARIATION DU CHIFFRE D'AFFAIRES 2023 VS 2022

